

Web出願のよくある質問

Q. 自宅にパソコンやプリンタがない場合はどうすればよいですか？

A. 自宅以外のパソコンやスマートフォンからも出願が可能です。自宅にプリンタがない方は、コンビニエンスストアでも印刷が可能です。本校にお越しただければ、出願のサポートをおこないます。

Q. メールアドレスがない場合はどうすればよいですか？

A. メールアドレスは、携帯電話やフリーメール (gmail, Yahoo! メールなど) でも構いません。ご登録いただいたアドレスには、マイページユーザー登録完了や入金完了、出願完了の確認メールが送信されますので必ず登録してください。

Q. 携帯電話のメールアドレスも登録できますか？

A. 登録できます。携帯電話のアドレスの場合は必ず下記ドメインの受信設定をしてください。

@candy-s.jp

Q. 氏名や住所の漢字が登録の際にエラーになってしまいます。どうすればよいですか？

A. 氏名の場合は漢字の代用にチェックを入れ、代替文字もしくは、カナを入力してください。住所の場合はそのまま代替の文字を入力してください。本校の入学手続きの際に、正しい漢字を登録できます。

Q. 出願完了後に入力内容の誤りに気づいた場合変更はできますか？

A. 受験料支払い後は、Web出願システムからの変更はできません。どうしても修正が必要な場合は本校までご連絡ください。

Q. 出願完了後に出願内容を確認できますか？

A. マイページの出願履歴よりご確認ください。ID (メールアドレス) とご自身で設定されたパスワードでマイページにログインしてください。

Web合格発表の流れ

STEP 1

Web出願マイページへアクセス

Web出願システムのマイページにログインします。

奈良学園高等学校Web出願システム

<https://entry.candy-s.jp/naragaku/high/>

STEP 2

合格発表ページへアクセス

マイページに「合格発表を確認する」ボタンと、その下に合格発表確認用のパスワードが表示されます。パスワードをメモし、「合格発表を確認する」ボタンをクリックしてください。

合格発表を確認

合格発表確認用パスワード: 123456

※上記パスワードは例です。マイページに個別のパスワードが表示されます。

STEP 3

合否結果を確認する

受験番号と合格発表確認用パスワードを入力し「確認する」ボタンをクリックすると合否結果が表示されます。

合格者の結果画面には、「入学時納付金の振込用紙印刷」ボタンが表示されます。ご家庭のプリンタで印刷し、期日までにお支払いください。※本校窓口での支払も受け付けます。

学校法人奈良学園

 **奈良学園高等学校**

〒639-1093 奈良県大和郡山市山田町430
TEL: 0743-54-0351 FAX: 0743-54-0335
URL: <https://www.naragakuen.ed.jp/>



奈良学園高等学校

令和6年度 入学試験要項

募集人員

第1学年 普通科(理数コース) 専願・併願合わせて男女40名

出願資格

令和6年3月中学校卒業見込みの者、または、令和5年3月に中学校を卒業した者

出願手続

本校ホームページよりWeb出願サイトにアクセスし、画面の指示に従って手続をおこなってください。

受験料

19,000円

出願期間

マイページ登録

令和5年11月27日(月) 0:00より

出願期間(願書受付)

令和6年1月10日(水) 0:00 ~
1月19日(金) 17:00

※Web出願サイトで作成される「出願確認書」を印刷し、在籍中学校に提出してください。

※「志願者調査書」(在籍中学校で封入したもの。本校所定の用紙以外でも構いません。)を在籍中学校より、令和6年1月26日(金)までに本校へ郵送するよう依頼してください。

試験日程

令和6年2月6日(火)

試験会場

本校(奈良学園中学校・高等学校)

試験科目・時間

集合	8:30
点呼・諸注意	8:40 ~ 8:50
国語(100点)	9:00 ~ 9:50
英語(100点)	10:05 ~ 10:55 (英語の試験には、リスニングテストを含みます。)
理科(100点)	11:10 ~ 12:00
昼食	12:00 ~ 12:35 (昼食後、調査表の記入時間を設けます。)
社会(100点)	12:55 ~ 13:45
数学(100点)	14:00 ~ 14:50

交通アクセス

試験当日は、奈良学園行の臨時バスを運行します。(受験生および付き添いの方は無料で利用できます。)

A 近鉄郡山駅

奈良交通バスターミナルより、7:30~7:50の間で運行します。(約20分乗車)

I JR大和小泉駅

東口バスターミナルより、7:40~8:00の間で運行します。(約10分乗車)

ウ 近鉄学園前駅

北口奈良交通バス8番乗り場より、7:20~7:40の間で運行します。(約30分乗車)

※自家用車での来校はなるべくご遠慮ください。自家用車での来校の際の遅刻等については一切考慮しません。

合格発表

令和6年2月7日(水) 15:00 Web発表

※Web出願マイページから、合格発表ページへアクセスして合否を確認してください。

※本校のHPにおいても合格発表をおこないます。

※電話による合否の問い合わせには、一切お答えできません。

入学手続

A 専願合格者

(1) 納入方法

① 本校窓口で納入される方は、令和6年2月7日(水)から9日(金) [9:00~16:00]に、入学手続をおこなってください。
(2月7日(水)は、15:00~16:30)

② 金融機関を利用される方は、令和6年2月8日(木)、9日(金)に電信扱いで振込をしてください。

(2) 納入金額 250,000円 [入学金150,000円、施設費100,000円]

(3) 入学手続き完了者には後日入学手続き完了証を交付し、入学手続きを完了しない者は辞退とみなし合格を取り消します。

(4) 一旦納入いただいた納付金は返還いたしません。

B 併願合格者

(1) 納入方法

① 令和6年2月8日(木)から3月15日(金)までに、最寄りの金融機関より、電信扱いで振込をしてください。なお、奈良県以外の公立高校の受験者は3月19日(火)までにお振込みください。

② 令和6年2月7日(水)から入学予定者説明会(以下に記載)までに、本校窓口で納入してください。入学予定者説明会当日に手続きをする場合には、事前に電話連絡をしてください。
[平日は 9:00~16:00, 土曜は 9:00~13:00]

●奈良県の公立高校の受験者については、3月16日(土)入学予定者登校日の12:50まで
●奈良県以外の公立高校の受験者については、3月21日(木)入学予定者登校日の9:50まで

(2) 納入金額 250,000円 [入学金150,000円、施設費100,000円]

(3) 入学手続き完了者には後日入学手続き完了証を交付し、入学手続きを完了しない者は辞退とみなし合格を取り消します。

(4) 一旦納入いただいた納付金は返還いたしません。

入学予定者登校日

- 奈良県の公立高校受験者は
令和6年3月16日(土)13:00~15:00
- 奈良県以外の公立高校受験者は
令和6年3月21日(木)10:00~12:00

学費等(令和5年度実績)

学費等(令和5年度実績)		その他諸経費(年額)	
入学金	150,000円	育友会費	12,000円
施設費	100,000円	進路指導費	3,600円
		安全環境費	3,000円
		生徒会費	4,800円
		冷暖房施設協力費	10,000円
授業料(年額)			
授業料	618,000円		

Web 出願の手引

事前準備 下記の1~4を事前にご準備ください。

- 1 インターネットに接続されているパソコンまたはスマートフォン**
セキュリティの観点からブラウザは最新のものにアップデートしてご利用ください。
- 2 利用可能なメールアドレス(自分専用)**
ご登録いただいたメールアドレス宛に出願完了や入金確認のメールが届きます。常に受信できるメールアドレスをご用意ください。「@candy-s.jp」からメールが送信されますので、受信できるように設定してください。
- 3 A4サイズをカラー印刷できるプリンタ**
受験に必要な「受験票」をカラー印刷します。A4サイズの白い紙もご用意ください。パソコン、プリンタをお持ちでない方は、本校にて用意していますので、ご来校いただいで申し込みが可能です。来校前にお電話にてご連絡ください。
対応日 令和6年1月17日(水)/18日(木) 9:00~16:00
- 4 顔写真のデータ(登録時に使用します)**
写真は、5MB以下のjpgファイルをご用意ください。登録時にアップロードしていただきますが、これ以上のデータ容量の場合アップロードできません。
! ・出願3ヶ月以内に撮影したもので、上半身、正面、無帽の写真。
・背景は無地に限ります。
・個人が特定しづらいものは使用できません。
・カラーのデータを使用してください。

Web出願の流れ

STEP 1 Web出願ページへアクセス

- ①奈良学園高等学校のホームページへアクセス。
- ②「Web出願」ボタンをクリックしてWeb出願システムのトップページへ


奈良学園高等学校ホームページ

<https://www.naragakuen.ed.jp/>

STEP 2

マイページのユーザー登録(令和5年11月27日(月)0:00 から登録可能)

「新規ユーザー登録」ボタンをクリック後、画面の指示に従って必要項目を入力してください。
※事前に常に受信できるメールアドレスをご用意ください。
※迷惑メール対策をされている場合は「@candy-s.jp」からのメールを受信できるように設定してください。

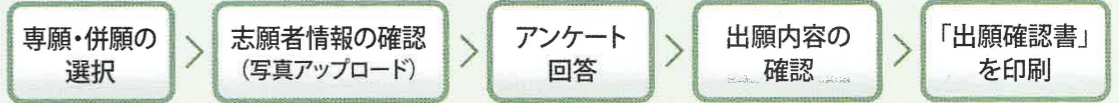


ユーザー登録後、マイページから写真データの登録をおこなうことができます。

STEP 3

マイページから出願(令和6年1月10日(水)0:00 から出願可能)

マイページの「出願する」ボタンをクリック後、画面の指示に従って必要項目を順番に入力してください。

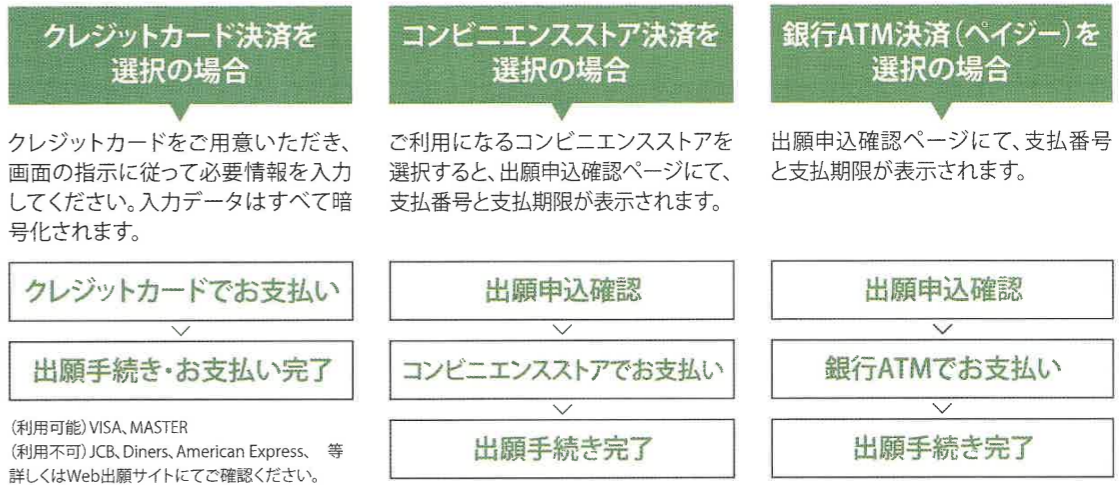


! 必ず在籍中学校に「出願確認書」を提出してください。
「出願確認書」には受験番号が付与されません。受験番号は受験料納入後、受験票に印字されます。

STEP 4

受験料のお支払い

マイページにログインし、「申込履歴」の「受験料のお支払い」ボタンをクリックしてください。クレジットカード決済、コンビニエンスストア決済(セブンイレブンを除く)、銀行ATM決済(ペイジー)が選択できます。選択する支払い方法により手順が異なります。



! 受験料のお支払い後は、出願内容は一切変更できません。お支払い前に間違いがないか十分にご確認ください。コンビニエンスストア決済と銀行ATM決済を選択の場合、支払期限までに受験料のお支払いがなければ、出願申込は無効になります。

STEP 5

お支払い後、マイページから受験票を印刷

本校所定の「志願者調査書」が必要な場合は、各自で印刷し中学校に提出するようにしてください。入金を確認されると登録済みメールアドレスに「出願手続き完了メール」が送信されます。マイページの「受験票印刷」ボタンをクリックし、受験票をA4サイズの白い用紙にカラーで印刷し、入学試験当日に持参してください。

! ●受験票の記載内容を必ず確認してください。 ●受験票はキリトリ線で切り離してご持参ください。
●ご家庭にプリンタが無い方は、本校やコンビニエンスストアで印刷することができます。

STEP1~5のすべてを、**令和6年1月19日(金)17:00**までに済ませることができなければ、出願手続き完了となりませんので、十分にご注意ください。